

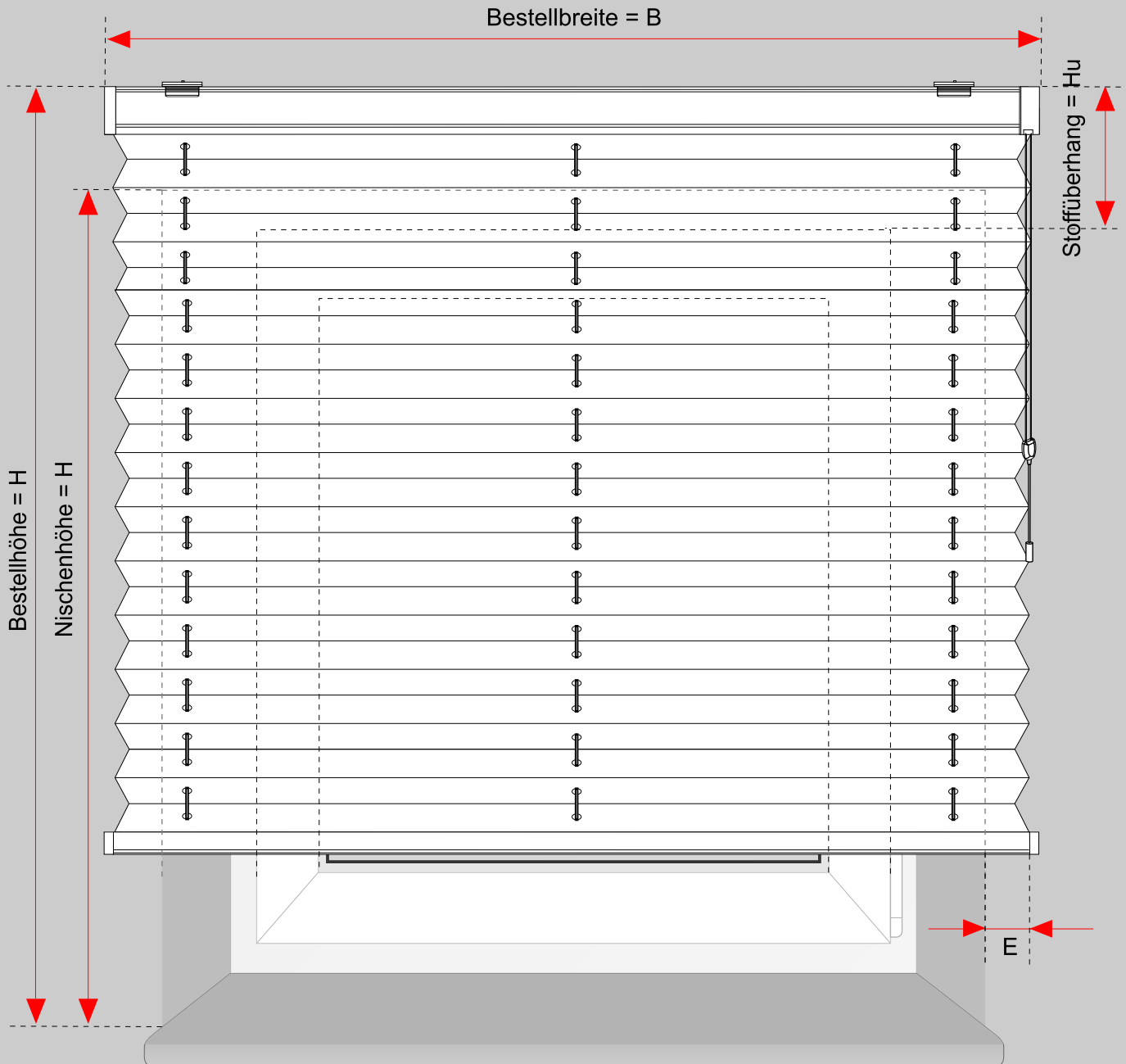
Plissee XL F1

Zur Ermittlung der Bestellbreite (B) messen Sie die Nischenbreite (Bn) aus und rechnen Sie den gewünschten Stoffüberstand je Seite hinzu (Empfehlenswert E).

Zur Ermittlung der Bestellhöhe (H) messen Sie die Nischenhöhe (Hn) aus und rechnen Sie den gewünschten Stoffüberhang (Hu) einschließlich Oberkopf hinzu. Dabei vergewissern Sie sich, dass sich das Fenster bei hochgezogenem Plissee öffnen lässt.

Bestellbreite = B cm

Bestellhöhe = H cm



Empfehlenswert = 3 cm

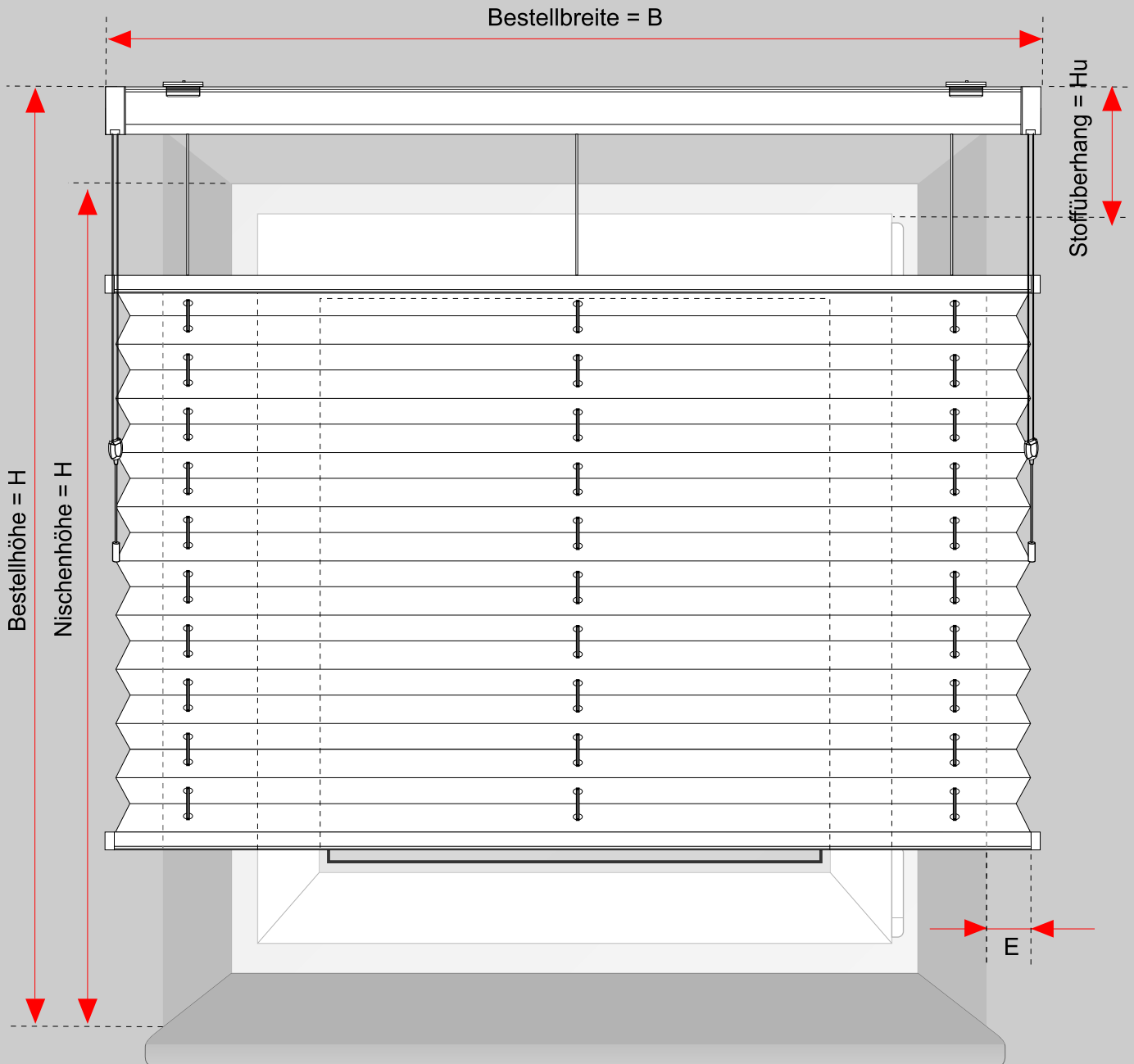
Plissee XL F2

Zur Ermittlung der Bestellbreite (B) messen Sie die Nischenbreite (Bn) aus und rechnen Sie den gewünschten Stoffüberstand je Seite hinzu (Empfehlenswert E).

Zur Ermittlung der Bestellhöhe (H) messen Sie die Nischenhöhe (Hn) aus und rechnen Sie den gewünschten Stoffüberhang (Hu) einschließlich Oberkopf hinzu. Dabei vergewissern Sie sich, dass sich das Fenster bei hochgezogenem Plissee öffnen lässt.

Bestellbreite = B cm

Bestellhöhe = H cm



Empfehlenswert = 3 cm

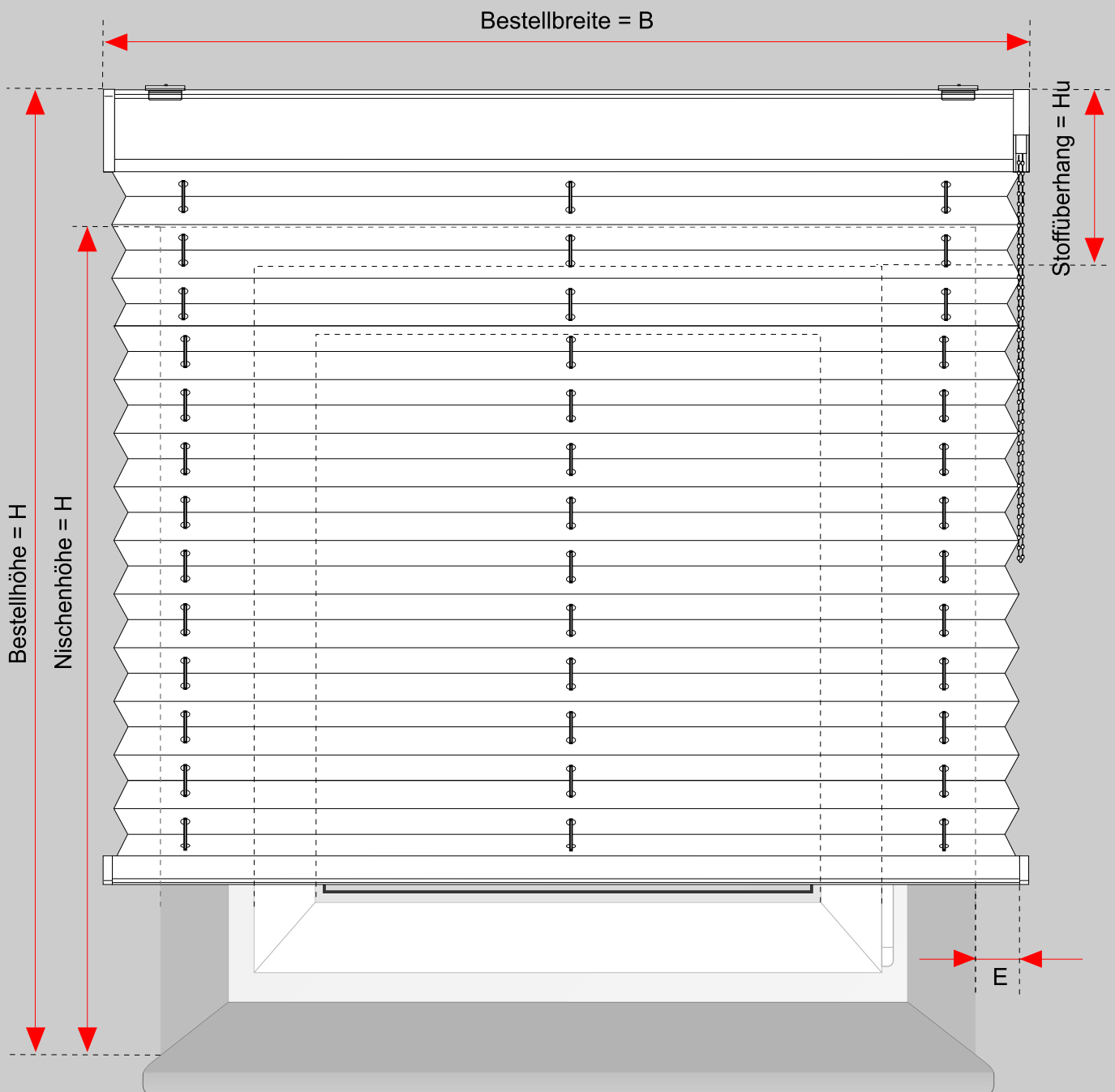
Plissee XL F4

Zur Ermittlung der Bestellbreite (B) messen Sie die Nischenbreite (Bn) aus und rechnen Sie den gewünschten Stoffüberstand je Seite hinzu (Empfehlenswert E).

Zur Ermittlung der Bestellhöhe (H) messen Sie die Nischenhöhe (Hn) aus und rechnen Sie den gewünschten Stoffüberhang (Hu) einschließlich Oberkopf hinzu. Dabei vergewissern Sie sich, dass sich das Fenster bei hochgezogenem Plissee öffnen lässt.

Bestellbreite = B cm

Bestellhöhe = H cm



Empfehlenswert = 3 cm

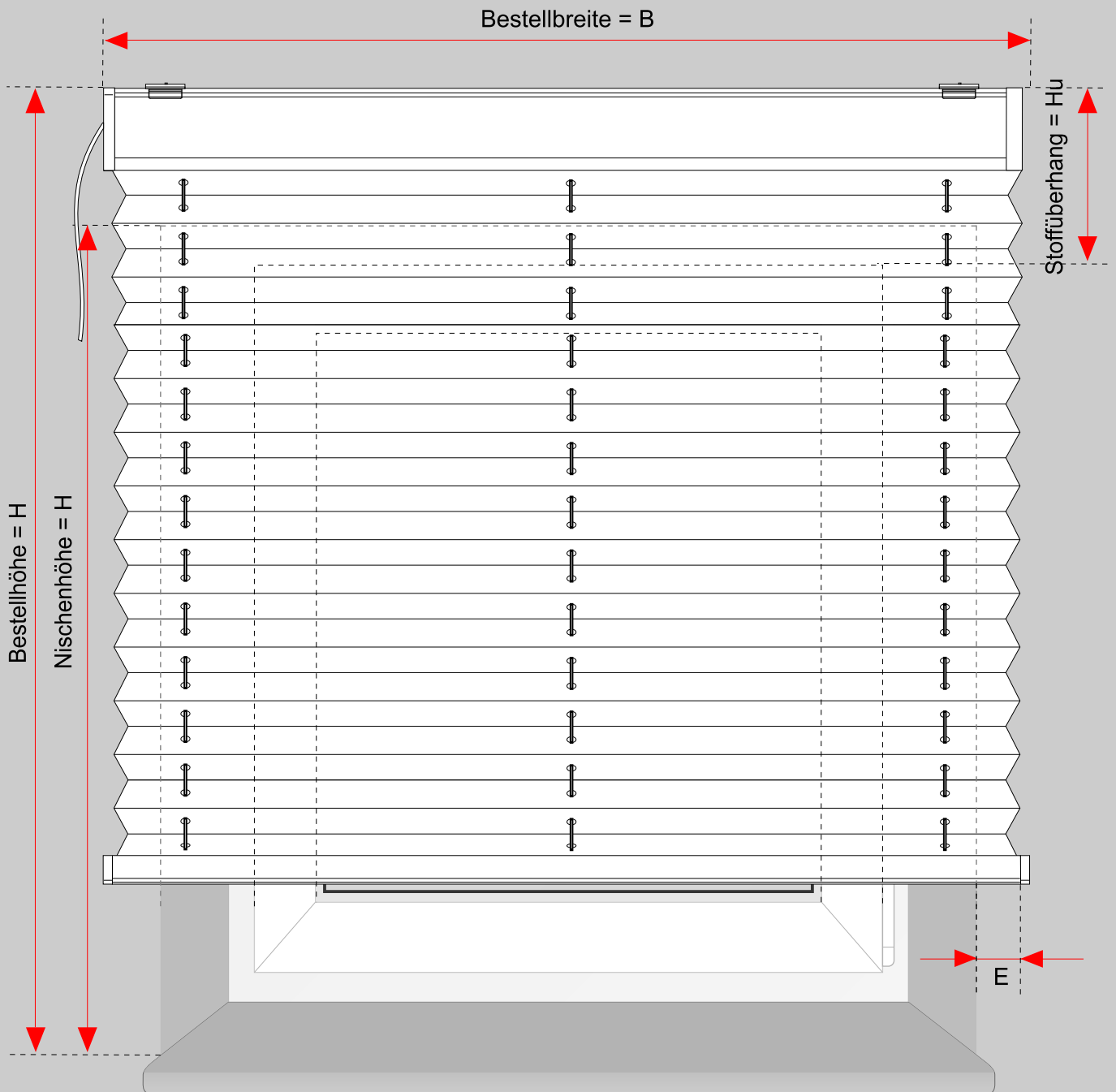
Plissee XL F EL

Zur Ermittlung der Bestellbreite (B) messen Sie die Nischenbreite (Bn) aus und rechnen Sie den gewünschten Stoffüberstand je Seite hinzu (Empfehlenswert E).

Zur Ermittlung der Bestellhöhe (H) messen Sie die Nischenhöhe (Hn) aus und rechnen Sie den gewünschten Stoffüberhang (Hu) einschließlich Oberkopf hinzu. Dabei vergewissern Sie sich, dass sich das Fenster bei hochgezogenem Plissee öffnen lässt.

Bestellbreite = B cm

Bestellhöhe = H cm



Empfehlenswert = 3 cm