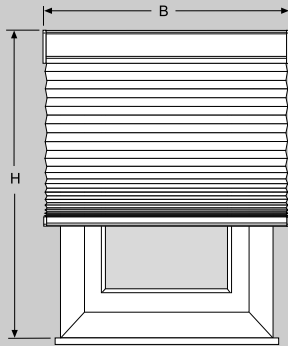


# Plissee F4 Messung

## Montage vor der Fensternische

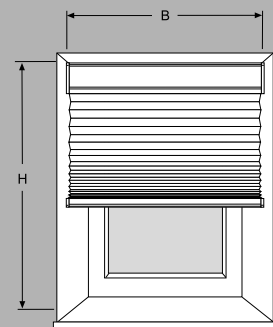
Messen Sie die Nischenbreite zzgl. des gewünschte Überstands (Empfehlung mind. 30 mm) seitlich und unten. Beachten Sie dabei hervorstehende Fensterbänke. Überstand oben möglichst Pakethöhe.



## Montage in der Fensternische

**Bestellbreite** = B abzgl. 5 mm  
**Bestellhöhe** = H abzgl. 5 mm

Messen Sie wegen eventueller Maßtoleranzen der Fensternische das Maß B (Breite) an mehreren Punkten. Verwenden Sie die kleinste gemessene Breite.

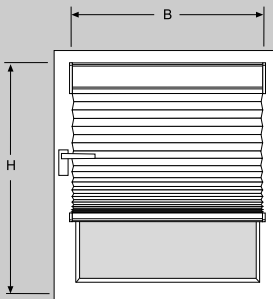


## Montage auf dem Fensterahmen

Beim Aufmaß auf vorstehende Beschläge achten.

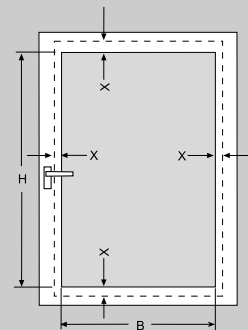
**Bestellbreite** = B einschließlich des gewünschten Überstands (X)

**Bestellhöhe** = H einschließlich des gewünschten Überstands (X)



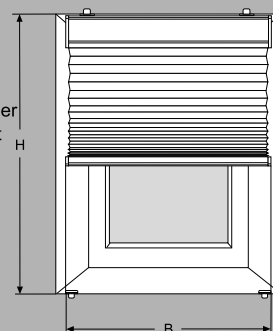
### Hinweise:

-Maß H = Oberkante Profil  
-Deckenträger und Winkel benötigen zusammen weitere 4,5 mm.



## Montage auf dem Fensterflügel

Prüfen Sie, ob der Klemmträger hinsichtlich Fenstermechanik und der Distanz zur Fensterbank eingesetzt werden kann (Stärke Fensterflügel max. 25 mm)



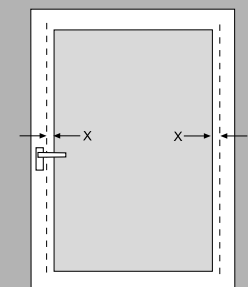
Beim Aufmaß auf vorstehende Beschläge achten.

**Bestellbreite** = B einschließlich des gewünschten Überstands (X)

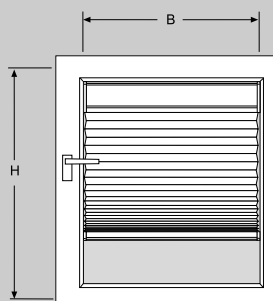
**Bestellhöhe**

Mit Pendelsicherung  
**Bestellhöhe** = H abzgl. 10 mm

Ohne Pendelsicherung  
**Bestellbreite** = H abzgl. 5 mm



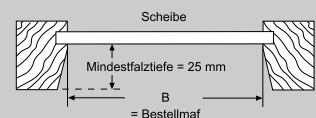
## Montage im Glasfalz



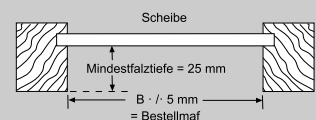
Messen Sie wegen eventueller Maßtoleranzen der Fensters das Maß B (Breite) an mehreren Punkten.

**Bestellbreite** = B  
**Bestellhöhe** = H

### 1. Glasfalz schräg:



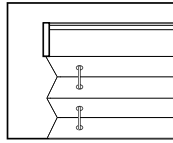
### 2. Glasfalz gerade:




# Plissee F4 Messung

## Achtung:

Wenn nichts anderes gewünscht:  
Stoffbreite = Fertigmaß - 2mm

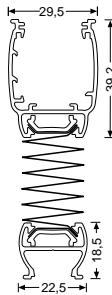


## F4



**Ober- und Unterschiene**  
aus Aluminium,  
silber eloxiert,  
weiß lackiert  
schwarzbraun lackiert,  
messing eloxiert,  
creme lackiert.

**Montagemöglichkeit:**  
**Senkrecht**



**Abstand Plissee - Scheibe:**  
mindestens 5 mm

