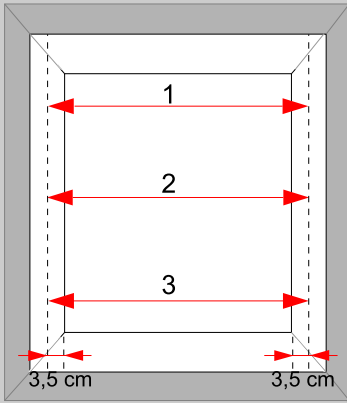


Insektenschutzrollo

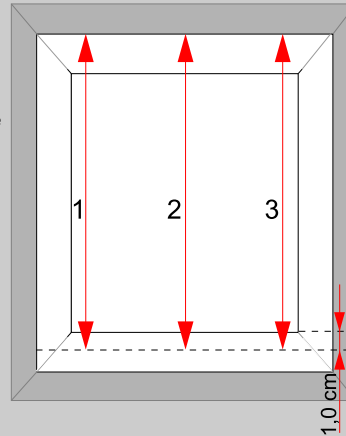
Auf dem Rahmen



Messen Sie die Breite der Glasleiste an drei verschiedenen Stellen aus und rechnen Sie 3,5 cm je Seite hinzu. Somit erhalten Sie die Bestellbreite. (B)

- 1: cm
 2: cm
 3: cm

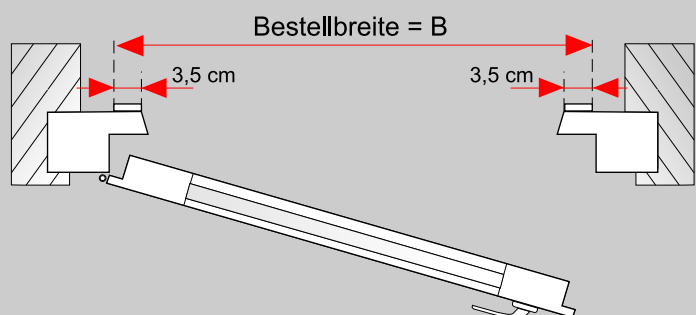
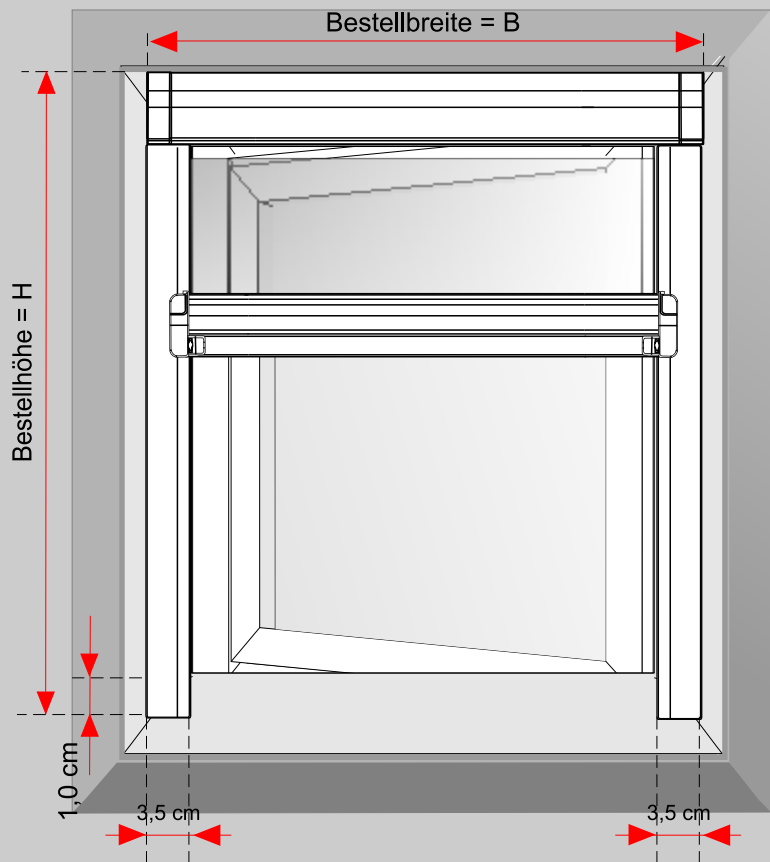
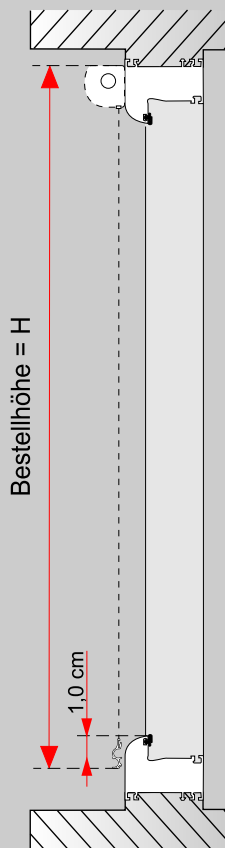
Die kleinste Breite:
 cm



Messen Sie die Höhe des Fensterrahmens von der Außenkante des Rahmens bis Innenkante der unteren Glasleiste aus und rechnen Sie 1,0 cm hinzu. Somit erhalten Sie die Bestellhöhe. (H)

- 1: cm
 2: cm
 3: cm

Die kleinste Höhe:
 cm



Insektenschutzrollo

In der Nische

Bestellhöhe = H

Bestellbreite = B

Messen Sie die Breite der Nische (B) an drei verschiedenen Stellen aus. Die kleinste gemessene Breite ist die Bestellbreite. (B)

1: cm
 2: cm
 3: cm

Die kleinste Breite: cm

Messen Sie die Höhe der Nische (H) an drei verschiedenen Stellen aus. Die kleinste gemessene Höhe ist die Bestellhöhe. (H)

1: cm
 2: cm
 3: cm

Die kleinste Höhe: cm